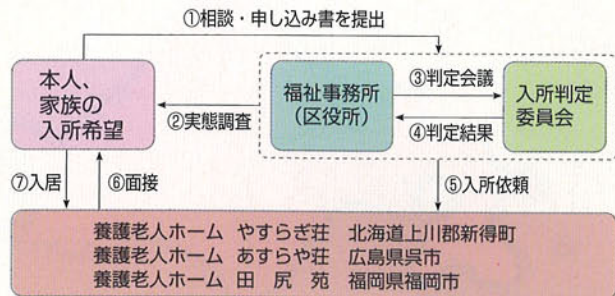


## 養護老人ホーム 入居までの流れ(措置施設)

養護老人ホームの入居の手続きは、入居を希望する本人の居住地の福祉事務所(区役所)を通じて行われ、次のような手続きを経て入居することになります。



①現在お住まいの福祉事務所(区役所)へ行って頂き、福祉事務所への申込みとなります。その際、戸籍謄本や健康診断書などの資料の提出が必要となります。  
(※この際、入所希望施設を選ばないといけないため、事前の施設見学をお勧めします。)

②資料の提出後、福祉事務所(区役所)の方がご自宅にて実態調査を行います。

③福祉事務所(区役所)から入所判定委員会に判定依頼をします。

④実態調査をもとに福祉事務所(区役所)にて判定会議が開かれます。

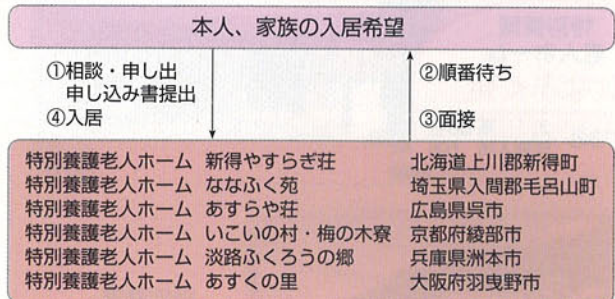
⑤養護老人ホームの対象と判断されると、福祉事務所(区役所)から養護老人ホームへ入所依頼があります。その時点から待機者としての順番待ちとなります。

⑥待機者になられますと、本人の意思確認等のため養護老人ホームでの面談があります。施設職員と面談し、施設での生活が有意義に送れるように面接を行います。

⑦順番が回ってきましたら入所となります。

## 特別養護老人ホーム 入居までの流れ(介護保険施設)

特別養護老人ホームの入居の手続きは、入居を希望する本人や家族が施設の入所申し込みの手続きを行います。次のような手続きを経て入居することになります。



①入居希望施設へ行って頂き、申し込みを行います。

②申し込み終了後、特別養護老人ホームの対象と判断されると、その時点から待機者としての順番待ちとなります。

③順番がまわってきた段階で、面接を行う。

※入院治療が必要等で、適切なサービスを提供することが困難であると判断された場合には、入居できないことがあります。

④面接の結果をもとに施設で入所判定委員会を行います。

⑤入所可能と判断されれば、入居日の調整を行い入居となります。

## 全国高齢聴覚障害者福祉施設協議会 加盟施設一覧

- ❁ 聴覚障害者養護老人ホーム あすらや荘

社会福祉法人 三篠会  
〒737-0161 広島県呉市郷原町2380番地160  
TEL (0823) 77-0949 FAX (0823) 77-1207
- ❁ 特別養護老人ホーム あすらや荘

社会福祉法人 三篠会  
〒737-0161 広島県呉市郷原町2380番地160  
TEL (0823) 77-0949 FAX (0823) 77-1207
- ❁ 聴覚障害者養護老人ホーム やすらぎ荘

社会福祉法人 厚生協会  
〒081-0023 北海道川上郡新得町西3条北1丁目2番地  
TEL (01566) 4-6938 FAX (01566) 4-3157
- ❁ 特別養護老人ホーム 新得やすらぎ荘

社会福祉法人 厚生協会  
〒081-0023 北海道川上郡新得町西3条北1丁目2番地  
TEL (01566) 4-5196 FAX (01566) 4-6094
- ❁ 特別養護老人ホーム いこいの村・梅の木寮

社会福祉法人 京都聴覚言語障害者福祉協会  
〒629-1242 京都府綾部市十倉名畑町久瀬谷2番地  
TEL (0773) 46-0101 FAX (0773) 46-0610
- ❁ 聴覚障害者養護老人ホーム 田尻苑

社会福祉法人 福岡ろうあ福祉会  
〒819-0383 福岡県福岡市西区田尻2542番地  
TEL (092) 807-4448 FAX (092) 807-4457
- ❁ 特別養護老人ホーム あすくの里

社会福祉法人 大阪聴覚障害者福祉会  
〒583-0842 大阪府羽曳野市飛鳥11番  
TEL (072) 957-1764 FAX (072) 957-1875
- ❁ 特別養護老人ホーム 淡路ふくろうの郷

社会福祉法人 ひょうご聴覚障害者福祉事業協会  
〒656-0002 兵庫県洲本市中川原町中川原字東山28番地1  
TEL (0799) 25-8550 FAX (0799) 25-8551
- ❁ 特別養護老人ホーム ななふく苑

社会福祉法人 埼玉聴覚障害者福祉会  
〒350-0433 埼玉県入間郡毛呂山町西大久保766-1  
TEL (049) 276-5311 FAX (049) 276-5315



# 手話で生きる



全国高齢聴覚障害者福祉施設協議会



聴覚障害があるがゆえに社会の無理解やささまざまな差別にさらされてきた方が大勢います。

この方たちが高齢期を迎えたときに、手話等によるコミュニケーションが保障された環境の中で安心して暮らせるようにするための施設が必要です。

高齢聴覚障害者のための養護老人ホームや特別養護老人ホームは全国に9ヶ所あります。

お気軽にお問い合わせください。

特別養護  
老人ホーム  
**あすらや荘**

定員 120名 入所 104名  
短期入所 16名



広島県呉市

聴覚障害者  
養護老人ホーム  
**あすらや荘**

定員 50名 入所 50名



広島県呉市

聴覚障害者  
養護老人ホーム  
**田尻苑**

定員 50名 入所 50名



福岡県福岡市

聴覚障害者  
養護老人ホーム  
**やすらぎ荘**

定員 50名 入所 50名



北海道 上川郡 新得町

特別養護  
老人ホーム  
**淡路ふくろうの郷**

定員 70名 入所 60名  
短期入所 10名



兵庫県 洲本市

特別養護  
老人ホーム  
**新得やすらぎ荘**

定員 60名 入所 50名  
短期入所 10名



北海道 上川郡 新得町

特別養護  
老人ホーム  
**ななふく苑**

定員 73名 入所 68名  
短期入所 5名



埼玉県 入間郡 毛呂山町

特別養護  
老人ホーム  
**あすくの里**


定員 100名 入所 80名  
短期入所 20名



大阪府 羽曳野市

特別養護  
老人ホーム  
**いこいの村・梅の木寮**

定員 105名 入所 90名  
短期入所 15名



京都府 綾部市

